



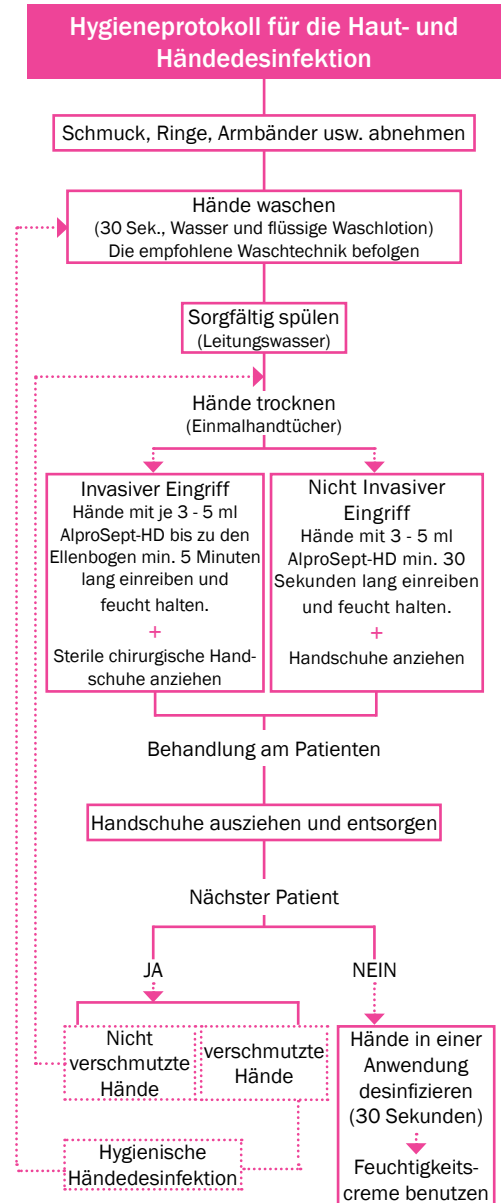


Hautschutz- und Händedesinfektionsplan – gemäß Verfahrensanweisung z.B. MKG / Chirurgie

Was	Wann	Womit	Wie
Reinigung	<ul style="list-style-type: none"> • vor Arbeitsbeginn • nach Pausen • bei sichtbarer Verschmutzung • nach Kontakt mit Gefahrstoffen Händewaschen auf ein Minimum beschränken	Cremana-wash 	Schmuck an Händen und Unterarmen ablegen, Waschlotion aus geeignetem Spender auf den feuchten Händen aufschäumen, keine Bürste verwenden, mit handwarmem Wasser gut abspülen, sorgfältig abtrocknen.
Desinfektion	Bei tatsächlicher wie fraglicher Kontamination der Hände mit erregerhaltigen Materialien. Auch bei Benutzung von Handschuhen! Unterschied hygienisch/chirurgische Desinfektion beachten!	AlproSept-HD 	Präparat in die hohlen, trockenen Hände geben und gemäß Standard-Einreibemethode (EN 1500) über die gesamte Einwirkzeit hinweg bis zu den Handgelenken kräftig einreiben. Hände über die gesamte Einwirkzeit feucht halten.
Handschuhe	Bei möglichem Kontakt mit erregerhaltigem Material (Blut, Sekrete, Ausscheidungen). Bei allen Arbeiten mit Desinfektions- und Reinigungslösungen. Achtung: Handschuhstulpen umschlagen.	Je nach Arbeitsbereich: allergenarme, möglichst ungeduderte, gegebenenfalls flüssigkeits- bzw. chemikaliendichte, stichsichere Handschuhe	Handschuhe stets mit vollständig trockenen Händen anziehen. Tragedauer nach Herstellerangaben beachten. Beschädigte, bzw. von innen feuchte Handschuhe schnellstmöglich wechseln.
Schutz	Vor einer die Haut belastenden Tätigkeit. Hautschutzprodukte sind kein Ersatz für Schutzhandschuhe. (Aufbau einer Sperrschicht vor mechanischer Belastung, Schadstoffen, Aufquellen der Haut)	Cremana-derm protect 	Produkt aus Spender oder Tube entnehmen und gründlich in die sauberen, trockenen Hände einreiben. Dabei mit dem Handrücken beginnen und besonders auf die Fingerzwischenräume und Nagelbett achten.
Pflege	Nach einer die Haut belastenden Tätigkeit. Insbesondere vor Arbeitsbeginn, in den Pausen und nach Arbeitsende.	Cremana Creme Lotion 	Produkt aus Spender oder Tube entnehmen und gründlich in die sauberen, trockenen Hände einreiben. Dabei mit dem Handrücken beginnen und besonders auf die Fingerzwischenräume und Nagelbett achten.



Hygienische Händedesinfektion – Standard-Einreibemethode gem. EN 1500

Händedesinfektionsmittel in die hohlen, trockenen Hände geben und 30 Sekunden bis zu den Handgelenken einreiben. Schritte fünfmal durchführen. Darauf achten, dass die Hände die gesamte Zeit gut feucht bleiben. Bei Bedarf erneut Desinfektionsmittel entnehmen.

